



# VARES CUP 2022

1/5

24.4.2022

LOPEN AMPUMAUURHEILUKESKUS

# Kilpailua tukemassa



# Tervetuloa VaRes Cup:iin 2022

Vantaan Reserviläiset ry järjestää perinteisen VaRes Cup SRA-sarjakilpailun. Kilpailussa ammutaan tänä vuonna viisi osakilpailua ja lopputuloksiin lasketaan kolme parasta suoritusta.

Kilpailuluokat Avo ja Vakio sekä sarjat H50, TST ja Naiset.

Tästä käsiohjelmasta löydät tärkeimmät infot kisoihin liittyen ja näet alustavat rastikuvaukset. Kilpailualueen kartasta löydät rastien sijainnit. Huomaathan, että alustavat rastikuvaukset voivat muuttua ja tarkentua kilpailupäivään mennessä.

Kilpailut pidetään Lopen ampumaurheilukeskuksessa, osoite: Lopen ampumarata, Nummenrannantie 769, 12920 Loppi.

WGS 84 lat 60.72540 lon 24.32887

YKJ P6737992 I3354422

## Kilpailupäivämäärät:

|         |             |
|---------|-------------|
| Cup I   | – 24.4.2022 |
| Cup II  | – 22.5.2022 |
| Cup III | – 3.7.2022  |
| Cup IV  | – 21.8.2022 |
| Cup V   | – 25.9.2022 |

## Kilpailun rastit:

|       |          |
|-------|----------|
| 4 kpl | kivääri  |
| 3 kpl | pistooli |

## Minimi laukausmäärät:

|           |    |
|-----------|----|
| Kivääri:  | 79 |
| Pistooli: | 64 |

## Sunnuntaina 24.4.

09.30 – 10.30 Kilpailijoiden ilmoittautuminen toimistolla

10.40 – Alkupuhuttelu hirviradalla

11.00 – > Kilpailu

## Kilpailuorganisaatio / VaRes Cup 1:

Antti Kettunen, kilpailun johtaja, puh. 040 550 4930

Mikko Lehtinen, ratamestari 4 - 7 rastit, puh. 050 493 6677

Sami Kouhia, kilpailun varajohtaja ja ratamestari 1 - 3 rastit, puh. 044 306 0268

# Huomioitavaa!

COVID-19 pandemia lienee lientymään päin ja maskisuositukset on purettu. Pidetään kuitenkin kiinni päivän kunnosta eli mikäli kilpailija tuntee olonsa sairaaksi, on tärkeää jättää tulematta paikalle. Oma ja muiden terveys menee aina SRA-kilpailun edelle.

VaRes Cup ei ole vielä yleisötapahtuma, joten ei ole suotavaa tuoda autolastillista katsojia tullessaan. Mikäli tuot kuitenkin tyttöystävän, anopin tai naapurin Penan, niin tulee katsojilla olla omat näkö- ja kuulosuojat ja heidän tulee ilmoittautua toimistolla. Lajiin tutustumaan kutsuille VaReksen jäsenille, järjestetään isäntä ja ohjattu kierros rasteille 12:30 – 14:00. Kilpailijan mukana tuoma vieras, liitetään tähän osastoon.

Kilpailussa jaetaan palkinnot paikan päällä, mutta varsinaista palkintojenjakotilaisuutta ei pidetä. Mikäli sijoittunut kilpailija ei odota paikan päällä tuloslaskennan päättymistä, eikä ole palkintojen jaon aikana paikalla, niin toimitetaan palkinto muuna ajankohtana.

Mikäli kilpailija on VaReksen jäsen ja hänen on tarkoitus suorittaa tuleva koitos lainaseella, tulee viipymättä tämä tarve ilmoittaa: [antti.kettunen@vantaanreservilaiset.fi](mailto:antti.kettunen@vantaanreservilaiset.fi)



# Rasti 1 – (150 m - rata)



**Rastityyppi** Pitkärasti  
**Pistelaskutapa** Rajoittamaton  
**Asetyyppi** Kivääri  
**Taulut** 7 x SRA-taulu, 3 x SRA-kongit,  
**Taulujen pisteytys** SRA-taulu sääntöjen mukaan, kongit 10 pistettä  
**Tehtävän pisteytys**


**Ampumaetäisyydet** 5 - 140 m  
**Käsittelysektorit** 90° ylös / 90° alas / 90° oikea / 90° vasen  
**Ampumasektorit** Taustavalli  
**Maksimipisteet** 135 pistettä  
**Minimilaukausmäärä** 23 laukausta  
**Aloitus** Rastituomarin antamasta äänimerkistä  
**Lopetus** Viimeinen ammuttu laukaus

**Kuvaus**

**Rastin suoritustapa** Äänimerkistä ammutaan alueelta A kongit 1 - 3.  
Alueelta B ammutaan kongit 1 - 3.  
Alueelta C ammutaan kongit 1 - 3.  
Taulut T1 - T7 ammuttava niiden näkyessä.

**Tuomari huutaa osumat kongeista ellei ampuja muuta halua.**  
Sopiihan kaikille, että taulut tulkataan heti!?

**Virhepisteet ja rangaistukset** Viimeisen SRA -sääntöversion mukaisesti.



## Rasti 2 – (100 m rata)



**Rastityyppi** Pitkärasti  
**Pistelaskutapa** Rajoittamaton  
**Asetyyppi** Kivääri  
**Taulut** 3 x SRA-taulu, 3 x SRA-kongit, 2 x E/A-taulu  
**Taulujen pisteytys** SRA-taulu sääntöjen mukaan, kongit 10 pistettä

**Ampumaetäisyydet** 2 - 100 m  
**Käsittelysektorit** 90° ylös / 90° alas / 90° oikea / 90° vasen  
**Ampumasektorit** Taustavalli  
**Maksimipisteet** 150 pistettä  
**Minimilaukausmäärä** 18 laukausta

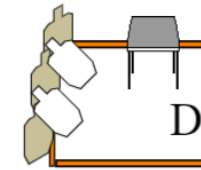
**Aloituspöytä** Rastituomarin antamasta äänimerkistä  
**Lopetus** Viimeinen ammuttu laukaus

**Kuvaus** Seisot vartiossa poterossa kun huomaat vihollisrintaman lähestyvän. Syöksyt toimintaan ja estät määrätietoisesti hyökkäyksen.

**Rastin suoritustapa** Aloitus merkatulla paikalla alueella A.  
Alueelta A, ammutaan kongit 1 - 3 merkatuista ampumapaikoista.  
Alueelta B, ammutaan kongit 1 - 3 merkatuista ampumapaikoista.  
Alueelta C, ammutaan kongit 1 - 3 merkatuista ampumapaikoista.  
Alueelta D, ammutaan taulut 1 - 3 ja kongit 1 - 3 merkitystä aukosta.

**Tuomari huutaa osumat kongeista ellei ampuja muuta halua.**  
Sopiihan kaikille, että taulut tulkataan heti!?

**Virhepisteet ja rangaistukset** Viimeisen SRA -sääntöversion mukaisesti.  
- Tauluryhmän ampuminen väärästä ampumapaikasta, toimintavirhe/lks  
- Ampuminen muualta kuin määrätystä aukosta, toimintavirhe/lks



# Rasti 3 – verinen pulkka (hirvirata)

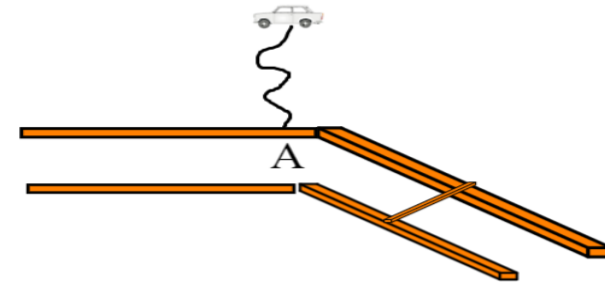
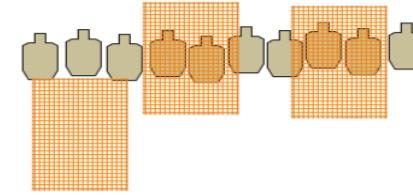
**Rastityyppi** Pitkärasti  
**Pistelaskutapa** Rajoittamaton  
**Asetyyppi** Kivääri  
**Taulut** 10 x SRA-taulu  
**Taulujen pisteytys** SRA-taulu sääntöjen mukaan

**Tehtävän pisteytys** 10 pistettä  
**Ampumaetäisyydet** 40 - 75 m  
**Käsittelysektorit** 90° ylös / 90° alas / 90° oikea / 90° vasen  
**Ampumasektorit** Merkattu punaisin merkein  
**Maksimipisteet** 110 pistettä  
**Minimilaukausmäärä** 20 laukausta  
**Aloitus** Rastituomarin antamasta äänimerkistä  
**Lopetus** Viimeinen ammuttu laukaus

**Kuvaus**  
**Rastin suoritustapa** Aloitus seisten paikassa XX, lipas kiinnitettynä, luisti edessä, lataamattomana.  
Äänimerkistä siirryt alueelle A, missä evakuoit ahkioon sidotun Kortelaisen parempaan suojaan.  
Tämän jälkeen taulut 1 - 10 ammutaan alueelta A.

**Virhepisteet ja rangaistukset** Viimeisen SRA -sääntöversion mukaisesti.  
Tehtävän tahallinen suorittamatta jättäminen, toimintavirhe per laukaus.

**RASTIN RAKENTEISIIN AMPUMINEN ON KIELLETTY JA JOHTAA HYLKÄYKSEEN!!!**



## Rasti 4 – (vasen monttu)

|                           |   |
|---------------------------|---|
| <b>Rastityyppi</b>        | Pitkärasti                                  |
| <b>Pistelaskutapa</b>     | Rajoittamaton                               |
| <b>Asetyyppi</b>          | Kivääri                                     |
| <b>Taulut</b>             | 9 x SRA-taulu                               |
| <b>Taulujen pisteytys</b> | SRA-taulu sääntöjen mukaan                  |
| <b>Ampumaetäisyydet</b>   | 15 - 25 m                                   |
| <b>Käsittelysektorit</b>  | 90° ylös / 90° alas / 90° oikea / 90° vasen |
| <b>Ampumasektorit</b>     | Merkattu punaisin merkein                   |
| <b>Maksimipisteet</b>     | 90 pistettä                                 |
| <b>Minimilaukausmäärä</b> | 18 laukausta                                |
| <b>Aloitus</b>            | Rastituomarin antamasta äänimerkistä        |
| <b>Lopetus</b>            | Viimeinen ammuttu laukaus                   |

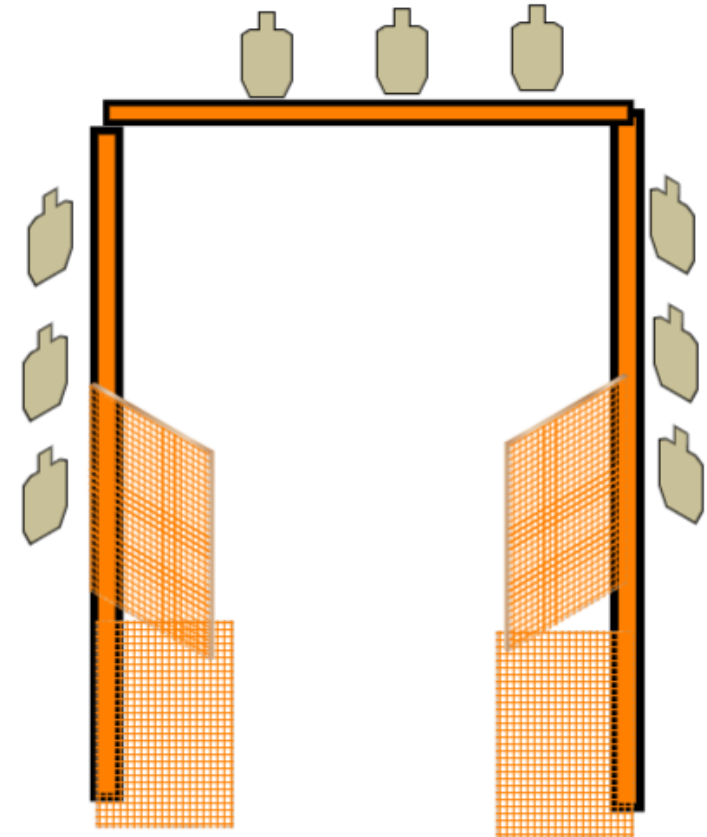
### Kuvaus

**Rastin suoritustapa** Lähtö ampujan valitsemasta ampumapaikasta A tai B, normaalisti seisten kivääri ladattu ja varmistettu.

Äänimerkistä ammuttava taulut siten, että maksimissaan kaksi taulua per ampumapaikka ja kaksi laukausta per ampuma-aukko.

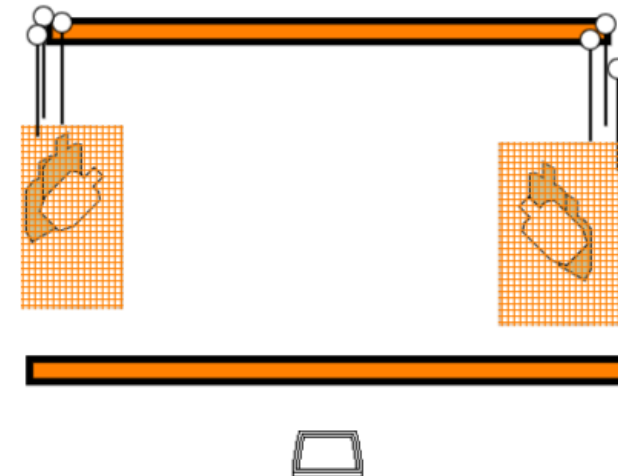
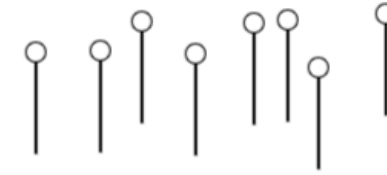
**Virhepisteet ja rangaistukset** Viimeisen SRA -sääntöversion mukaisesti.

- Enemmän kuin kaksi taulua per ampumapaikka -> toimintavirhe per laukaus.
- Enemmän kuin kaksi laukausta per ampuma-aukko -> toimintavirhe per laukaus.
- Ampuminen muualta, kuin rastikuvauksessa määritellyistä aukoista -> toimintavirhe per laukaus.



# Rasti 5 – (keskimonttu)

|                                      |  |
|--------------------------------------|--|
| <b>Rastityyppi</b>                   | Pitkärasti   |
| <b>Pistelaskutapa</b>                | Rajoittamaton  |
| <b>Asetyyppi</b>                     | Pistooli   |
| <b>Taulut</b>                        | 4 x SRA-taulu, 14 x pleitti,, 2 x E/A-taulu,   |
| <b>Taulujen pisteytys</b>            | SRA-taulu sääntöjen mukaan, pleitit ja oksat 5 pistettä  |
| <b>Ampumaetäisyydet</b>              | 8 – 25 m   |
| <b>Käsittelysektorit</b>             | 90° ylös / 90° alas / 90° oikea / 90° vasen  |
| <b>Ampumasektorit</b>                | Taustavalli  |
| <b>Maksimipisteet</b>                | 110 pistettä   |
| <b>Minimilaukausmäärä</b>            | 22 laukausta   |
| <b>Aloitus</b>                       | Rastituomarin antamasta äänimerkistä   |
| <b>Lopetus</b>                       | Viimeinen ammuttu laukaus  |
| <b>Kuvaus</b>                        |  |
| <b>Rastin suoritustapa</b>           | Lähtöasento normaalisti seisten, ladattu varmistettu, kotelossa.<br><br>Taulut 1 - 4 ja pellit 1 - 6 ammutaan alueelta A<br>Pellit 7 - 14 ammutaan niiden näkyessä |
| <b>Virhepisteet ja rangaistukset</b> | Viimeisen SRA -sääntöversion mukaisesti.<br>Metallimaalien ampuminen lähempää kuin kahdeksasta metristä johtaa hylkäämiseen.                                       |



## Rasti 6 – (oikea monttu)

**Rastityyppi** Pitkärasti  
**Pistelaskutapa** Rajoittamaton  
**Asetyyppi** Pistooli  
**Taulut** 10 x SRA-taulu, 1 x popper, 1 x E/A-taulu  
**Taulujen pisteytys** SRA sääntökirjan mukaan, popperi 10 pistettä

**Ampumaetäisyydet** 5 - 20 m  
**Käsittelysektorit** 90° ylös / 90° alas / 90° oikea / vallilla näkyvä punainen tolppa  
**Ampumasektorit** Taustavalli  
**Maksimipisteet** 110 pistettä  
**Minimilaukausmäärä** 21 laukausta  
**Aloitukset** Rastituomarin antamasta äänimerkistä  
**Lopetus** Viimeinen ammuttu laukaus

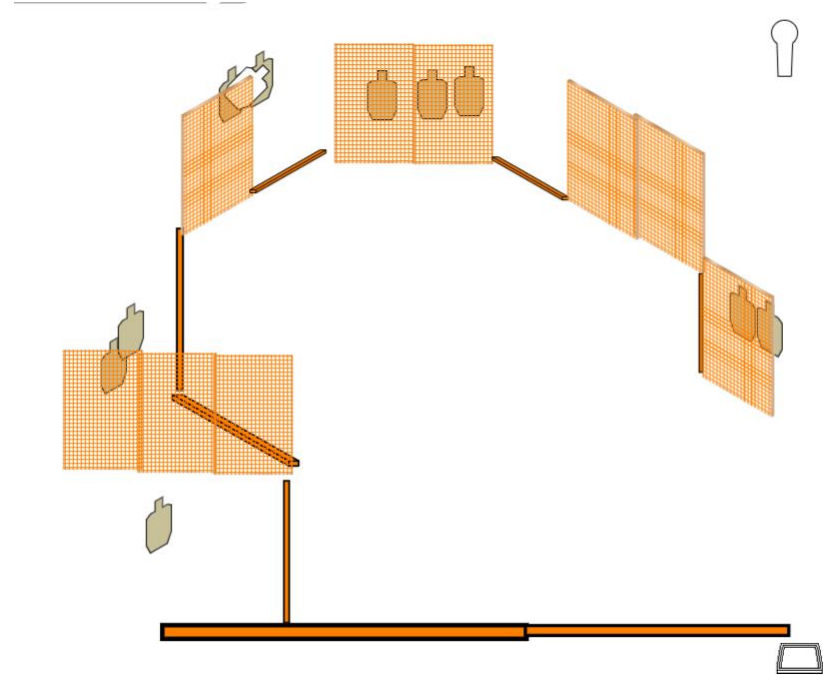
**Kuvaus**

**Rastin suoritustapa** Aloitus paikasta xx, pistooli kotelossa ladattuna ja varmistettuna.

Äänimerkistä nostettava maasta paketti, taulut ovat ammuttavissa niiden näkyessä, paketin oltava neliössä ennen viimeistä laukausta ja popperin saa ampua vain neliöstä.

**Virhepisteet ja rangaistukset**

Viimeisen SRA -sääntöversion mukaisesti.  
- Popperin ampuminen muualta kuin neliöstä -> toimintavirhe  
- Popperin ampuminen alle 8 m -> hylkäys  
  
- Paketin toimittamatta jättäminen -> toimintavirhe per laukaus  
- Tarkoituksella tehtävän suorittamatta jättäminen = epäurheilijamainen käytös



# Rasti 7 – (monttu nro 5)

**Rastityyppi** Pitkärasti  
**Pistelaskutapa** Rajoittamaton  
**Asetyyppi** Pistooli  
**Taulut** 4 x SRA-taulu, 3 x aluemaali, 4 x popperi 4 x E/A-taulu  
**Taulujen pisteytys** SRA sääntökirjan mukaan, aluemaalien tuhoamiseen vaaditaan 3 osumaa, 5 pistettä per tuhottu aluemaali, tuhoamaton aluemaali 0 pistettä, popperit 10 pistettä

**Ampumaetäisyydet** 5 – 25 m  
**Käsittelysektorit** 90° ylös / 90° alas / 90° oikea / vallilla näkyvä punainen tolppa  
**Ampumasektorit** Taustavalli  
**Maksimipisteet** 95 pistettä  
**Minimilaukausmäärä** 21 laukausta  
**Aloituspöytä** Rastituomarin antamasta äänimerkistä  
**Lopetus** Viimeinen ammuttu laukaus

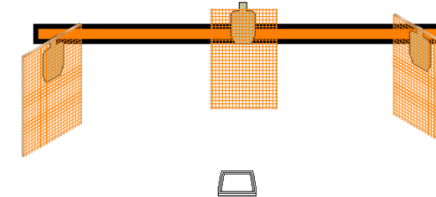
## Kuvaus

**Rastin suoritustapa** Aloitusneliöstä, pistooli kotelossa ladattuna ja varmistettuna.

kaikki taulut ja popperit ovat ammuttavissa niiden näkyessä,

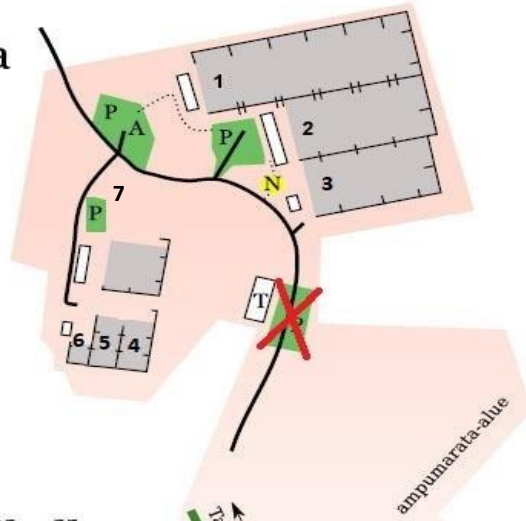
**Virhepisteet ja rangaistukset** Viimeisen SRA -sääntöversion mukaisesti.  
- popperin ampuminen alle 8 m -> hylkäys

**SOPIIHAN KAIKILLE, ETTÄ TAULUT TULKATAAN HETI?**

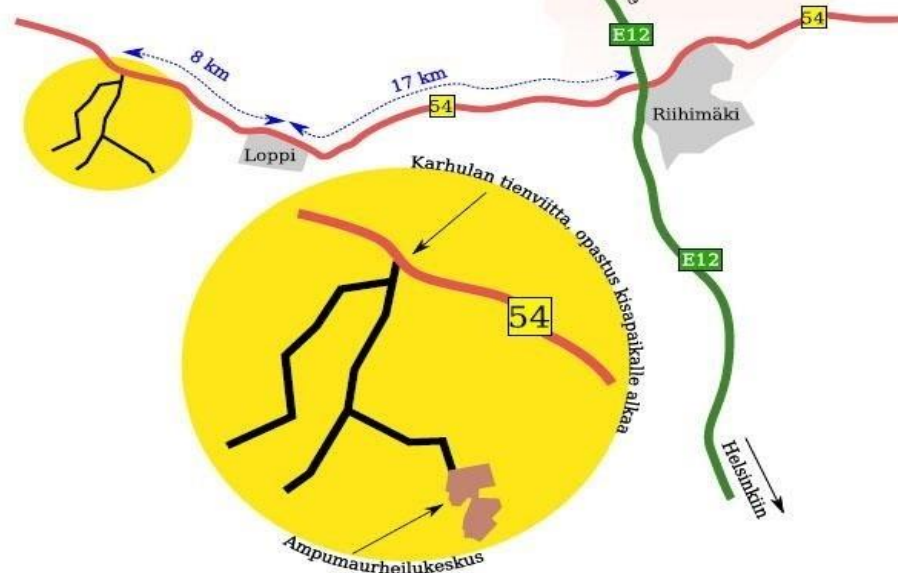


## Kisa-alueen kartta

- 1 : rasti 1
- 2 : rasti 2
- 3 : rasti 3
- 4 : rasti 4
- 5 : rasti 5
- 6 : rasti 6    7 : rasti 7
- P: parkkipaikka
- T: ilmoittautuminen ja kilpailutoimisto
- A: alkupuhuttelu



## Ajo-ohjeet kisapaikalle



**Majan eteen pysäköinti kielletty!  
Paikoitusalueet merkattu karttaan!**